

OBSERVATORIO DE LA GESTIÓN PÚBLICA N°7

AL 31 DE ENERO DE 2017



PRESUPUESTO
PÚBLICO



INVERSIÓN
PÚBLICA



CONTRATACIONES
PÚBLICAS



OBRAS PÚBLICAS
(INFOBRAS)

 **LA CONTRALORÍA**
GENERAL DE LA REPÚBLICA

El presente boletín informativo ha sido elaborado por el Departamento de Estudios e Investigaciones de la Contraloría General de la República, con el fin de colaborar con la transparencia de la gestión pública sobre presupuesto, inversión, contrataciones y obras públicas.

La información corresponde al periodo enero de 2017 y presenta la ejecución del presupuesto y de la inversión pública por nivel de gobierno, departamento y porcentaje de avance. Asimismo, se incluye las contrataciones adjudicadas al amparo del Decreto Legislativo N° 1017, así como con la nueva Ley N° 30225. Asimismo se incluyen las principales prioridades presupuestales.

Para la temática de obras públicas, se expone la información reportada por las entidades en el sistema INFOBRAS, que incluye obras según nivel de gobierno, modalidad y estado de ejecución. Para el caso de las obras reportadas como "paralizadas" y "en ejecución" se identifica su distribución por departamento. Asimismo el presente boletín presenta una relación de datos de interés al 31 de diciembre de 2016 sobre obras públicas.

NOTA:

"Esta publicación recoge de manera objetiva la información producida por las entidades públicas durante su gestión y no constituye un indicador de economía, eficiencia, transparencia o legalidad del gasto o proceso realizado por la entidad.

Los cuadros, reportes y otra data que se muestra no son producto de servicios de control de La Contraloría, por lo que no contienen una opinión, posición o punto de vista institucional."



PRESUPUESTO PÚBLICO

PRESUPUESTO GENERAL

El Presupuesto Institucional Modificado - PIM, al 31 de enero de 2017, asciende a S/153,801 millones. La ejecución asciende a S/7,985 millones.



PIM al 31 de enero del 2017	Devengado al 31 de enero del 2017	Avance %
153,801	7,985	5.2%

PRESUPUESTO POR NIVEL DE GOBIERNO

La ejecución presupuestal al 31 de enero de 2017 por nivel de gobierno revela que el 71% (S/5,651 millones) corresponde al Gobierno Nacional, el 9% a los Gobiernos Regionales (S/731 millones) y el 20% a los Gobiernos Locales (S/1,603 millones). El mayor avance de la ejecución corresponde Gobiernos Locales con el 7%.

GOBIERNO NACIONAL



PIM al 31 de enero del 2017	Devengado al 31 de enero del 2017	Participación %	Avance %
108,592	5,651	71%	5%

GOBIERNO REGIONAL



PIM al 31 de enero del 2017	Devengado al 31 de enero del 2017	Participación %	Avance %
20,700	731	9%	4%

GOBIERNO LOCAL



PIM al 31 de enero del 2017	Devengado al 31 de enero del 2017	Participación %	Avance %
24,509	1,603	20%	7%

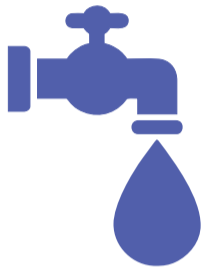
PRESUPUESTO POR PRIORIDAD PRESUPUESTAL

En línea con los objetivos económicos y sociales del Gobierno, el Presupuesto del año 2017 prioriza cinco intervenciones destinadas a promover cambios fundamentales con énfasis en el aspecto social, con el fin de lograr un país moderno, más competitivo e igualitario, que permita un desarrollo económico y el bienestar ciudadano.

Las prioridades señaladas para el presente año han sido clasificadas por sus principales programas presupuestales. Así tenemos:

1. ACCESO A SERVICIOS PÚBLICOS BÁSICOS EN AGUA Y SANEAMIENTO

El objetivo de esta intervención es brindar mayor cobertura de agua y desagüe en el ámbito urbano y rural del territorio nacional, para que más peruanos tengan acceso al agua potable y saneamiento de calidad, mejorando las condiciones de vida de la población, en especial aquellas de escasos recursos.



Programa presupuestal	PIM	Devengado (al 31 de enero de 2017)	Avance %
Programa Nacional de Saneamiento Urbano	4,189	10	0.3%
Programa Nacional de Saneamiento Rural	3,169	26	0.8%
Total	7,358	36	0.5%

2. SEGURIDAD CIUDADANA Y LUCHA CONTRA LA CORRUPCIÓN

El objetivo de esta intervención, es brindar recursos para continuar con la reforma salarial del personal militar y policial en actividad, así como para financiar actividades orientadas a combatir los delitos y faltas que afectan la seguridad ciudadana en su conjunto, y lucha contra las drogas y el contrabando, como realizar mega operativos en todo el país. Asimismo, se destinan recursos para la operatividad del equipamiento policial, para el Fondo Especial de Seguridad Ciudadana, para la fiscalización y control gubernamental, para la lucha contra la corrupción y para la construcción y rehabilitación de establecimientos penitenciarios.



Programa presupuestal	PIM	Devengado (al 31 de enero de 2017)	Avance %
Reducción de delitos y faltas que afectan la seguridad ciudadana	4,913	394	8%
Reducción del tráfico ilícito de drogas	326	32	9.8%
Total	5,239	426	8.1%

3. EDUCACIÓN PÚBLICA DE CALIDAD

Para lograr una educación pública de calidad, los recursos se orientarán principalmente a cuatro líneas de acción: Fortalecimiento de la capacidad docente, mejora de la calidad de los aprendizajes, consolidación de la educación superior, reducción de las brechas de infraestructura escolar.



Programa presupuestal	PIM	Devengado (al 31 de enero de 2017)	Avance %
Logros de aprendizaje de estudiantes de la educación básica regular	16,597	950	5.7%
Formación universitaria de pregrado	2,427	243	10%
Incremento en el acceso de la población de 3 a 16 años a los servicios educativos públicos de la educación básica regular	1,018	10	1.0%
Acceso y permanencia de población con alto rendimiento académico a una educación superior de calidad	724	65	9.0%
Total	20,766	1,268	6.1%

PRESUPUESTO POR PRIORIDAD PRESUPUESTAL

4. SERVICIOS DE SALUD ORIENTADO A LAS PERSONAS


Esta prioridad orienta los recursos a mejorar la labor de los servicios de salud orientado a las personas, principalmente a mejorar las remuneraciones de los servidores en salud, fortalecer sus capacidades y el desarrollo infantil temprano, reduciendo los índices de anemia y desnutrición crónica infantil; continuar con el aseguramiento universal en salud, modernizar y garantizar la operatividad de los establecimientos de salud, para reducir progresivamente los tiempos de espera en los hospitales, así como la brecha de suministros públicos de medicamentos.



Programa presupuestal	PIM	Devengado (al 31 de enero de 2017)	Avance %
Programa articulado nutricional	2,065	118	5.7%
Salud materno neonatal	1,672	88	5.2%
Prevención y control del cáncer	650	18	2.9%
TBC-VIH/SIDA	622	29	4.6%
Total	5,009	253	5.05%

5. INFRAESTRUCTURA PARA EL DESARROLLO Y PRODUCTIVIDAD

El objetivo de esta intervención es impulsar la Infraestructura pública para el desarrollo y productividad que es determinante para lograr un país moderno y competitivo. Destinando presupuesto para gastos de capital en las áreas de Transportes y Comunicaciones, Agropecuaria, Vivienda y Desarrollo Urbano y Energía y Minería. El presupuesto se focalizará para gasto de capital en las áreas de Transportes y Comunicaciones en las cuales se concentra el mayor porcentaje de dichos recursos, priorizando la construcción, mejoramiento y rehabilitación de carreteras, caminos vecinales y departamentales, puertos, aeropuertos. El propósito es generar y mejorar la conexión e integración de las áreas más alejadas del país hacia las grandes ciudades, logrando así una mayor integración de mercados y cadenas de valor.



Programa presupuestal	PIM	Devengado (al 31 de enero de 2017)	Avance %
Reducción del costo, tiempo e inseguridad en el sistema de transporte	13,342	362	2.72%
Mejoramiento integral de barrios	1,497	14	0.92%
Aprovechamiento de los recursos hídricos para uso agrario	1,625	7	0.44%
Mejora de la articulación de pequeños productores al mercado	348	6	1.83%
Nuestras ciudades	536	1	0.25%
Bono familiar habitacional	467	0	0%
Desarrollo productivo de las empresas	223	2	0.96%
Apoyo al hábitat rural	188	3	1.32%
Acceso y uso de la electrificación rural	522	7	1.32%
Total	18,748	402	2.15%

DATOS

EL DATO ESPECIAL DEL MES

Sabías que ...

Más del 60 % de la población peruana está en riesgo de sufrir un posible desastre, según informe de la ONU. El 60,9 % de la población peruana es vulnerable ante posibles desastres, que entre 2003 y 2013 han afectado a 11 millones de personas.

Además, sabías que existen programas creados para contrarrestar estos desastres.



Programa presupuestal	PIM	Devengado (al 31 de enero de 2017)	Avance %
Reducción de vulnerabilidad y atención de emergencias por desastres	748	19	2.5%

NOTA: Cifra expresada en millones de S/

además

TUBERCULOSIS EN EL PERÚ

De acuerdo a un análisis realizado por el MINSA¹ La tuberculosis (TB) continúa siendo un importante problema de salud global, según las últimas estimaciones de la Organización Mundial de la Salud (OMS) la TB en el año 2014 afectó a 9.6 millones de personas y fue responsable de la muerte de 1,5 millones de personas a nivel mundial. En nuestro país la tuberculosis es una importante causa de morbilidad en el grupo de jóvenes y adultos, se reportan casos en todos los departamentos del país, pero la enfermedad se concentra principalmente en los departamentos de la costa central y la selva.

Para el 2017, el programa presupuestal 016 TBC-VIH/SIDA tiene asignado un PIM de S/ 622 millones, de los cuales al 31 de enero se ejecutó S/ 29 millones.



Programa presupuestal	PIM	Devengado (al 31 de enero de 2017)	Avance %
TBC-VIH/SIDA	622	29	4.6%

¹ ANÁLISIS DE LA SITUACIÓN EPIDEMIOLÓGICA DE LA TUBERCULOSIS EN EL PERÚ, 2015 REALIZADO POR EL MINISTERIO DE SALUD - DIRECCIÓN GENERAL DE EPIDEMIOLOGIA

NOTA: Cifras expresadas en millones de S/





INVERSIÓN PÚBLICA

“En el mes de enero del 2017, a nivel nacional se programó S/31,985 millones para inversión pública, de los cuales se ejecutaron S/ 485 millones, lo que corresponde al 1.5% de avance a dicho periodo”.



PIM al 31 de enero del 2017	Devengado al 31 de enero de 2017	Avance %
31,985	485	1.5%

POR NIVEL DE GOBIERNO

Según nivel de Gobierno, la ejecución de la inversión se encuentra liderada por el Gobierno Nacional con el 53% (S/256 millones), los Gobiernos Locales con el 27% (S/134 millones) y finalmente, los Gobiernos Regionales con 20% (S/96 millones).

GOBIERNO NACIONAL



PIM al 31 de enero del 2017	Ejecución	Participación %	Avance %
17,081	256	53%	1.5%

GOBIERNO REGIONAL



PIM al 31 de enero del 2017	Devengado al 31 de enero del 2017	Participación %	Avance %
5,622	96	20%	1.7%


GOBIERNO LOCAL



PIM al 31 de enero del 2017	Devengado al 31 de enero del 2017	Participación %	Avance %
9,282	134	27%	1.4%

EJECUCIÓN DE LA INVERSIÓN POR DEPARTAMENTO

AL 31 DE ENERO DE 2017




▲ **4.4% Tacna**

Representa el mayor porcentaje de ejecución al 31 de enero de 2017.

▼ **0.3% Ica**

Representa el menor porcentaje de ejecución al 31 de enero de 2017.

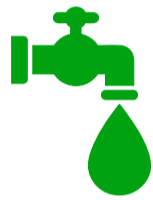
Departamento	Avance % del PIM entre el ejecutado
Tacna	4.4%
Moquegua	2.7%
Huancavelica	2.4%
Provincia Constitucional del Callao	2.3%
Huanuco	2.3%
Puno	2.1%
Ucayali	2.1%
Arequipa	1.9%
Lima	1.9%
Tumbes	1.8%
Cajamarca	1.6%
Piura	1.5%
Junin	1.3%
Pasco	1.3%
Apurimac	1.1%
Ancash	1.0%
Cusco	1.0%
MadredeDios	0.9%
SanMartin	0.9%
Amazonas	0.8%
LaLibertad	0.8%
Lambayeque	0.8%
Loreto	0.7%
Ayacucho	0.5%
Ica	0.3%



PROYECTOS POR PRIORIDAD PRESUPUESTAL

Los proyectos de inversión pública que tuvieron mayor monto ejecutado en el mes de enero, de acuerdo a la prioridad presupuestal son los siguientes

1. ACCESO A SERVICIOS PÚBLICOS BÁSICOS EN AGUA Y SANEAMIENTO



Proyectos	PIM	Devengado (al 31 de enero de 2017)	Avance %
Ampliación y mejoramiento de los sistemas de agua potable y alcantarillado de las localidades de Andahuaylas y Talavera, provincia de Andahuaylas - Apurímac	38.3	3.0	8%
Ampliación y mejoramiento del sistema de agua potable y alcantarillado en los distritos de Aplao y Huancarqui de la provincia de Castilla - Arequipa	4.6	1.5	32%
Mejoramiento y ampliación del sistema de agua potable y saneamiento en los caseríos El Marco, El Tingo, Chusac, Huar Huar y Tamiacocha, distrito de San Juan - Cajamarca - Cajamarca	2.8	0.6	20%
Mejoramiento, ampliación del sistema de agua potable y saneamiento en los caseríos San Luis, El Porvenir y El Pabellón, del centro poblado Combayo, distrito de Encanada - Cajamarca - Cajamarca	1.4	1.3	91%
Mejoramiento y ampliación del servicio de agua potable y saneamiento para los centros poblados de Vischín, Tacma y Quincara, distrito de Cacas - Castrovirreyna - Huancavelica	2.0	1.3	64%
Mejoramiento, ampliación del sistema de agua potable y alcantarillado en el centro urbano de Chetilla., distrito de Chetilla - Cajamarca - Cajamarca	3.3	1.1	35%

2. SEGURIDAD CIUDADANA Y LUCHA CONTRA LA CORRUPCIÓN



Proyectos	PIM	Devengado (al 31 de enero de 2017)	Avance %
Mejoramiento de los servicios de seguridad ciudadana en el distrito de Espinar, provincia de Espinar - Cusco	1.1	0.7	67%
Mejoramiento del servicio de seguridad ciudadana, distrito de La Joya - Arequipa - Arequipa	0.7	0.7	100%
Mejoramiento del servicio de seguridad ciudadana en Laredo, distrito de Laredo - Trujillo - La Libertad	2.7	0.5	18%

PROYECTOS POR PRIORIDAD PRESUPUESTAL

3. EDUCACIÓN PÚBLICA DE CALIDAD



Proyectos	PIM	Devengado (al 31 de enero de 2017)	Avance %
Mejoramiento del servicio educativo de nivel primario en las I.E. N° 821462 Aranmarca, N° 82227 Cachilgon, N° 821466 San Lorenzo, N82080 Quivinchan, N° 82225 Pueblo Nuevo, N° 821548 Huar Huar, N° 83502 Huacraruco, N° 82229 el marco, N° 821204 las Quinuas, San j	6,6	1,8	28%
Mejoramiento del servicio educativo, a través de la dotación de mobiliario escolar en las instituciones educativas de la región Tumbes	3,7	1,3	35%
Mejoramiento del servicio educativo de la I.E. PS N°16698 C.P.M la bermeja, distrito de Tabaconas - San Ignacio - Cajamarca	3,6	1,2	32%
Mejoramiento de los servicios del comedor universitario de la universidad nacional de San Agustín de Arequipa	5,7	1,3	22%
Mejoramiento servicio académico del E.A.P. medicina veterinaria y zootecnia de la facultad de ciencias agropecuarias de la universidad nacional Jorge Basadre Grohmann - Tacna	5,1	1,2	24%
Creación de ambientes complementarios en la facultad de ingeniería civil en la Universidad Nacional de Piura, distrito de Castilla, provincia de Piura	2,0	1,2	60%

4. SERVICIOS DE SALUD ORIENTADO A LAS PERSONAS



Proyectos	PIM	Devengado (al 31 de enero de 2017)	Avance %
Creación del centro de promoción y vigilancia comunal del cuidado integral de la madre y el niño en el centro poblado de Cesara, distrito de Namballe - San Ignacio - Cajamarca	0.4	0.1	33%
Mejoramiento y ampliación de los servicios de salud del puesto de salud aragosta y, distrito de Cochorco - Sanchez Carrion - La Libertad	0.2	0.1	47%
Creación de cocina - almacén en el puesto de salud de huaypan del centro poblado de Huaypan, distrito de mancos - Yungay - Ancash	0.1	0.0	40%
Ampliación y mejoramiento de la capacidad resolutive del centro de salud huata i-3, localidad de huata, distrito de Huata - Puno - Puno	0.1	0.1	100%

PROYECTOS POR PRIORIDAD PRESUPUESTAL

5. INFRAESTRUCTURA PARA EL DESARROLLO Y PRODUCTIVIDAD



Proyectos	PIM	Devengado (al 31 de enero de 2017)	Avance %
Concesiones ferroviarias	166.6	42.7	26%
Construcción de la línea 2 y ramal Av. Faucett-Gambetta de la red básica del metro de lima y callao provincias de lima y callao, departamento de Lima	2,184.5	30.9	1%
Rehabilitación y mejoramiento de la carretera puerto Bermúdez - San Alejandro	378.9	26.3	7%
Mejoramiento de la avenida soldado Estanislao cóndor entre la avenida n 8 y la avenida municipal del, distrito de Coronel Gregorio Albarracin Lanchipa - Tacna - Tacna	1.4	1.3	88%
Instalación del servicio de agua del sistema de riego de Rumichaca, distrito de san Carlos - Bongara - Amazonas	1.4	0.8	57%



CONTRATACIONES PÚBLICAS

Las contrataciones en el Estado efectuadas durante el periodo 1 de enero al 31 de enero de 2017 ascienden a S/ 5,988 millones en la compra de bienes, contratación de servicios y ejecución de obras.

ADJUDICACIONES POR TIPO DE ENTIDAD

Según tipo de entidad, el mayor monto adjudicado se concentra en el Gobierno Nacional con 38% (S/ 2,266 millones).

Entidad	Monto adjudicado (En millones de S/)	Participación %
Gobierno Nacional	2,266	38%
Gobierno Local	1,682	28%
Fonafe ¹	802	13%
Gobierno Regional	670	11%
Petroperú	484	8%
Otros (Beneficencia, Organismo Internacional ²)	85	1%
Total	5,988	100%

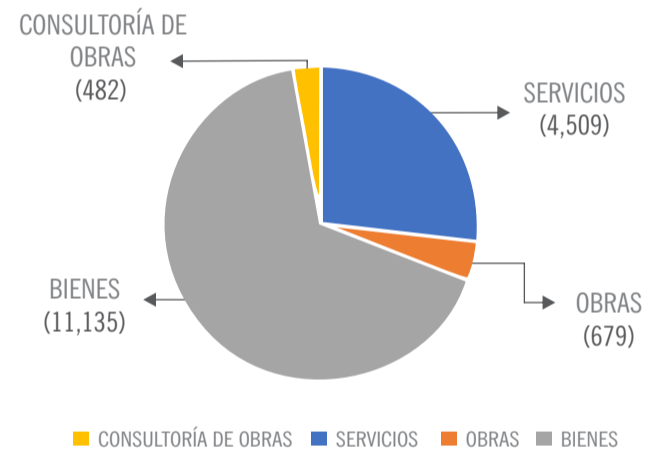
¹ Fondo Nacional de Financiamiento de la actividad Empresarial del Estado.

² Oficina de las Naciones Unidas de Servicios para Proyectos-UNOPS.

ADJUDICACIONES POR OBJETO DE CONTRATACIÓN

El mayor monto adjudicado según objeto a nivel nacional corresponde a Servicios con 41% (S/2,443 millones), seguido de la ejecución de Obras con 38% (S/2,255 millones).

Entidad	N° de procesos	Monto adjudicado (En millones de S/)	Participación %
Servicios	4,509	2,443	41%
Obras	679	2,255	38%
Bienes	11,135	1,145	19%
Consultoría de obras	482	145	2%
Total	16,805	5,988	100%



ADJUDICACIONES POR TIPO DE PROCESO

Del total de las contrataciones a nivel nacional (S/5,988 millones), según normativa, el mayor monto adjudicado se realizó bajo el marco de la Ley N° 30225 con 79.7% (S/4,769 millones), seguido de Procesos con Normas Especiales con 14% (S/ 839 millones).

Procesos con D. Leg. N° 1017	N° de procesos	Monto adjudicado (En millones de S/)	Participación %
Adjudicación Directa Selectiva	1	0	0%
Adjudicación de Menor Cuantía	33	204	3.4%
Concurso Público	1	5	0.1%
Licitación Pública	3	171	2.9%
Total	38	380	6.3%

Procedimientos con Ley N° 30225 ³	N° de procesos	Monto adjudicado (En millones de S/)	Participación %
Licitación Pública	525	1,864	31.1%
Concurso Público	458	1,481	24.7%
Adjudicación Simplificada	3,924	949	15.8%
Subasta Inversa electrónica	513	207	3.5%
Contratación Directa	219	130	2.2%
Acuerdo Marco	10,281	110	1.8%
Otros ⁴	75	28	0.5%
Total	15,995	4,769	79.7%

³ Nueva Ley de Contrataciones vigente a partir del 9 de enero de 2016.

⁴ Considera a los procesos de Subasta Inversa Electrónica, Corporativa, Adjudicación Simplificada - Décima Disposición Complementaria Final Reg. Ley 30225, Comparación de precios y Consultorías individuales.

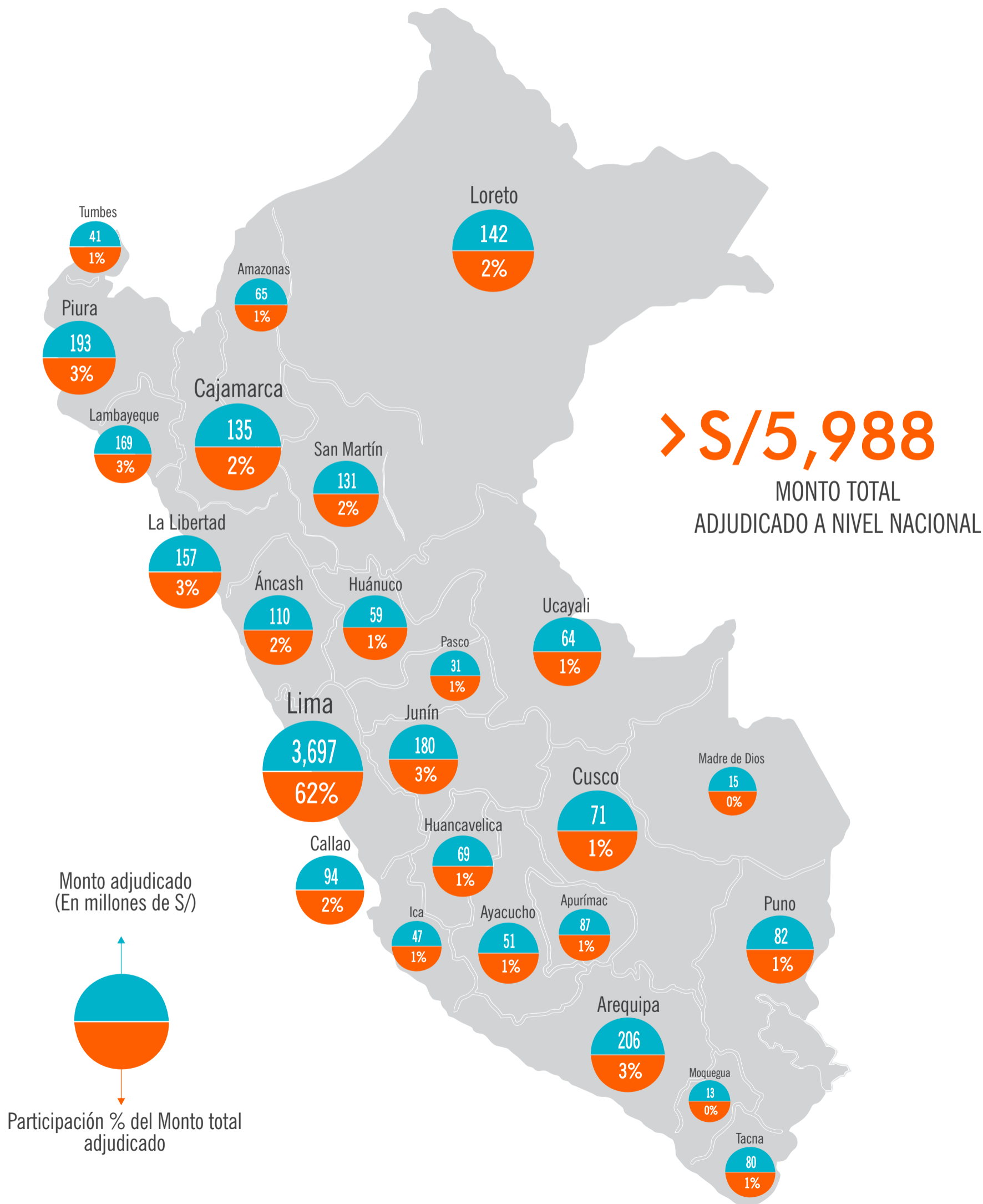
⁵ Considera a los procesos de Competencia Mayor, Competencia Menor y Contratación Directa.

⁶ Procesos realizados por Convenio, Contratación Internacional y otras normas especiales.

Procesos con Normas Especiales	N° de procesos	Monto adjudicado (En millones de S/)	Participación %
Compras de Petroperú ⁵	365	484	8.1%
Otros Regímenes ⁶	407	355	5.9%
Total	772	839	14%

NOTA: Cifras expresadas en millones de S/

MONTOS ADJUDICADOS POR DEPARTAMENTO





OBRAS PÚBLICAS

“Según lo reportado en INFOBRAS, durante el periodo del 1 al 31 de enero, se ha iniciado la ejecución de 92 obras públicas a nivel nacional”

OBRAS POR NIVEL DE GOBIERNO

Los Gobiernos Locales concentran el mayor porcentaje de obras iniciadas con 88% (81), seguido del Gobierno Nacional con 7% (6) y, finalmente, los Gobiernos Regionales con 5% (5).



Total: 92 obras



OBRAS SEGÚN MODALIDAD DE EJECUCIÓN

Un total de 81 obras se ejecutarán por Administración Indirecta, lo que representa el 88% del total y, en menor porcentaje, es decir 12% bajo la modalidad de Administración Directa.

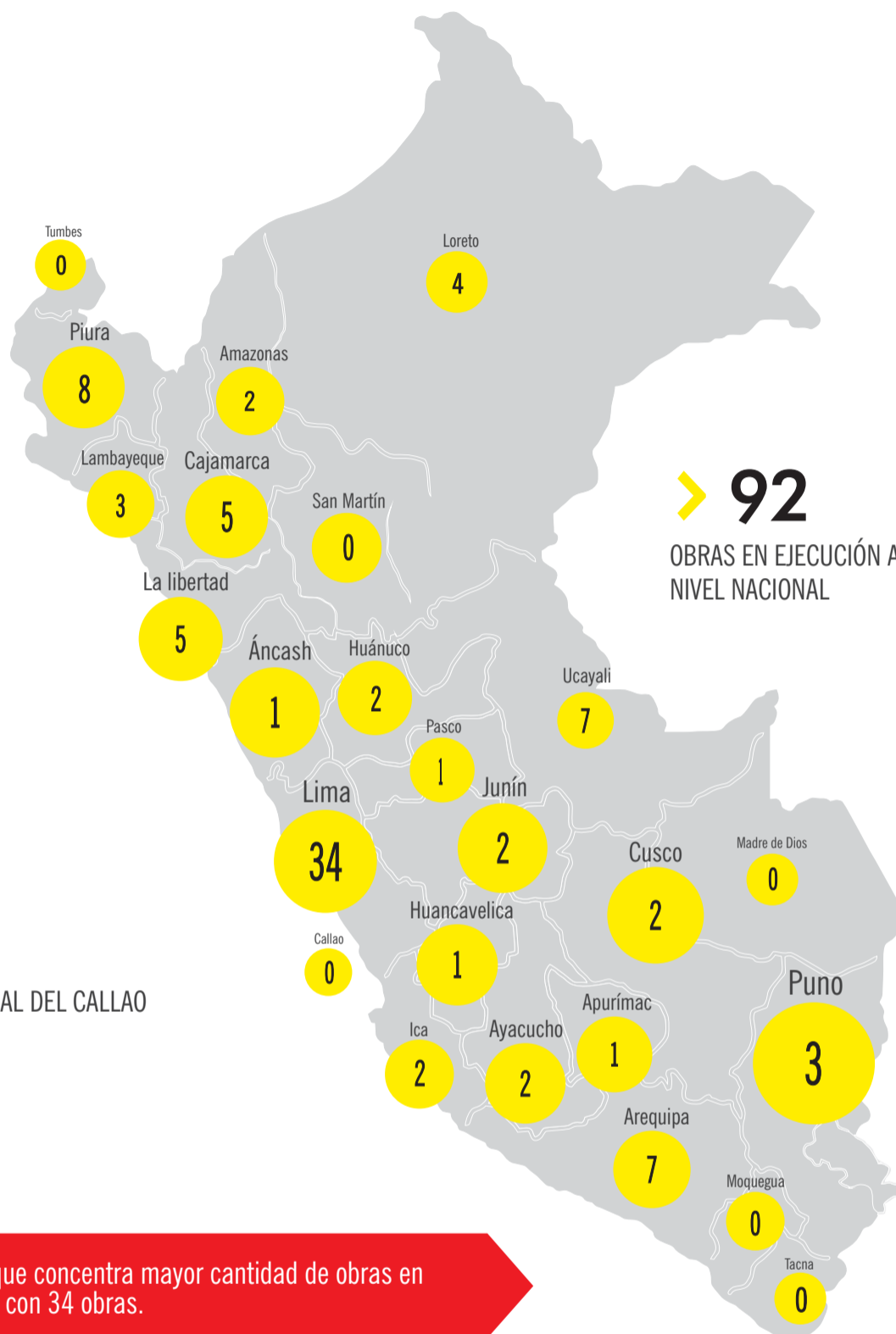


Modalidad de ejecución	N° de obras	Participación %
Administración Indirecta (Por contrata)	81	88%
Administración Directa	11	12%
Total	92	100

OBRAS EN EJECUCIÓN INICIADAS EN ENERO 2017 POR DEPARTAMENTO

> 6

DEPARTAMENTOS NO INICIARON OBRAS EN ENERO 2017:
 TUMBES,
 SAN MARTÍN
 PROVINCIA CONSTITUCIONAL DEL CALLAO
 MADRE DE DIOS
 MOQUEGUA
 TACNA



> 92
 OBRAS EN EJECUCIÓN A NIVEL NACIONAL

DATO

El departamento que concentra mayor cantidad de obras en ejecución es Lima con 34 obras.

OBRAS CON MAYOR MONTO DE INVERSIÓN POR NIVEL DE GOBIERNO

Obras con mayor monto de inversión proyectado según nivel de gobierno, iniciadas en enero de 2017 (En millones de S/).

Nivel de Gobierno	Departamento	Obra	Entidad	Monto de Inversión Proyectada
Nacional	Lambayeque	Mejoramiento de la calidad del servicio académico de la facultad de Ingeniería Química e Industrias Alimentarias de la Universidad Nacional Pedro Ruiz Gallo - dpto. Lambayeque, componente N° 3: Suficiente infraestructura de ambientes académicos apropiados para laboratorios aulas y espacios para brindar asesoría y tutoría	Universidad Nacional Pedro Ruiz Gallo-Lambayeque	4
Regional	Lima	Mejoramiento integral y ampliación de los servicios de agua y desagüe de los AA.HH. El Ángel, Contigo Perú, La Huaca, Santa Elena y Nuevo Huaral de la ciudad de Huaral, provincia de Huaral - Lima - Meta II: AA.HH. Santa Elena, Nuevo Huaral y Contigo Perú.	Gobierno Regional de Lima	5
Local	Arequipa	Mejoramiento y ampliación del sistema de agua potable y alcantarillado de los anexos de Arasqui, Chaparra, Caramba, Achanizo, Puerto Viejo y Pampa Redonda del distrito de Chaparra provincia de Caraveli y departamento de Arequipa	Municipalidad Distrital de Chaparra	19

NOTA: Cifras expresadas en millones de S/

ALERTA

DATOS DE INTERÉS

AL 31 DE DICIEMBRE DE 2016

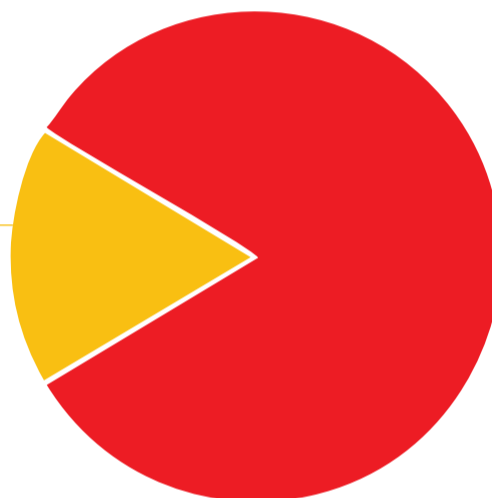


OBRAS CONCLUIDAS Y NO LIQUIDADAS

De las obras iniciadas durante el 2016 (9319 obras), se encuentran **finalizadas 3,772 obras**. De las cuales, solo 649 cuentan con liquidación de obra (17%). Mientras que 3,123 no han sido liquidadas (83%).



17%
OBRAS CON LIQUIDACIÓN
(649 obras)



83%
OBRAS SIN LIQUIDACIÓN
(S/3,123)

además

De las 3,123 obras sin liquidación, los Gobiernos Locales concentran el mayor porcentaje de obras con 93% (2,894), seguido del Gobierno Nacional con 5% (154) y, finalmente los Gobiernos Regionales con 2% (75).

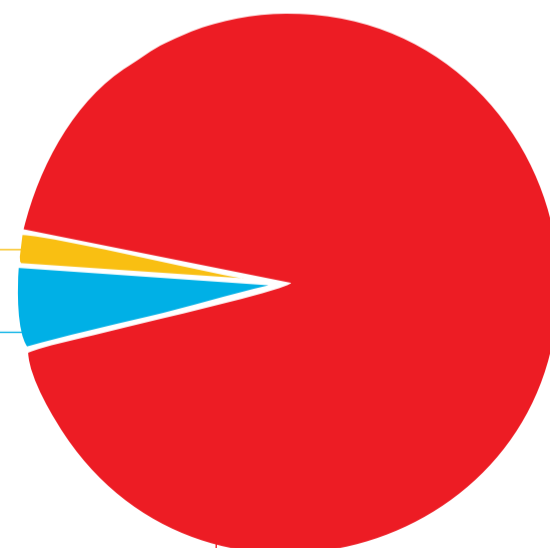


- GOBIERNO LOCALES
- GOBIERNO NACIONAL
- GOBIERNO REGIONAL

2%
75 OBRAS

5%
154 OBRAS

93%
2,894 OBRAS



NOTA: Cifras expresadas en millones de S/

OBRAS ATRASADAS

Del total de obras públicas que iniciaron en el 2016 (9319 obras) y que a la fecha están en ejecución, un total de 48 obras superaron el plazo de ejecución programado.



CANTIDAD DE OBRAS QUE SUPERARON EL PLAZO DE EJECUCIÓN PROGRAMADO



17

+



28

+



3

=

Total 48

ADICIONALES DE OBRA

De las obras iniciadas durante el 2016 (9319 obras), 492 obras han reportado adicionales de obras que involucran un monto de **S/125,292,753**. Los adicionales de obra reportados son los que no superaron el 15% del monto contratado

CANTIDAD DE OBRAS QUE HAN REPORTADO ADICIONALES DE OBRAS



44

+



30

+



418

=

Total 492

CUMPLIMIENTO DEL REGISTRO POR PARTE DE LAS ENTIDADES

Ranking de entidades con registros actualizados en INFOBRAS en función al número de obras- Periodo enero a diciembre 2016



N°	Entidad	N° de obras
1	Municipalidad Distrital de San Martín De Porres - Lima	29
2	Municipalidad Provincial de Gran Chimu - La Libertad	25
3	Municipalidad Distrital de Los Olivos - Lima	25
4	Municipalidad Distrital de Comas - Lima	23
5	Municipalidad Provincial de Huamanga - Ayacucho	23
6	Servicios de Agua Potable y Alcantarillado de La Libertad S.A.	22
7	Municipalidad Provincial de Chota - Cajamarca	21
8	Municipalidad Provincial de Cutervo - Cajamarca	20
9	Municipalidad Distrital de Awajun - San Martín	19
10	SUNAT - Lima	18



LA CONTRALORÍA
GENERAL DE LA REPÚBLICA

Jr. Camilo Carrillo 114 - Jesús María, Lima
Teléfono: 330-3000

www.contraloria.gob.pe