

NOTIFICACIONES ELECTRÓNICAS EN EL SISTEMA NACIONAL DE CONTROL



GERENCIA DE TECNOLOGÍAS DE LA INFORMACIÓN

OCTUBRE 2020

- 1. Alcance de la Notificación Electrónica**
- 2. Creación y Activación de una Casilla Electrónica**
- 3. Roles de la Notificación Electrónica**
- 4. Flujo de Creación y Activación de una Casilla Electrónica**
- 5. Flujo de Envío y Recepción de Notificaciones Electrónicas**
- 6. Pre-Requisitos para Utilizar el eCasilla-CGR**

1. ALCANCE DE LA NOTIFICACIÓN ELECTRÓNICA

Emisor

Receptor



Entidades Sujetas a
Control (Titular)



(Ex)Funcionarios y
(Ex)Servidores
Públicos



Personas Naturales y
Jurídicas



SNC

Comunicaciones
Comprendidas en
procesos de control
procedimientos administrativos
del SNC

incluidos los que
correspondan al Instructor,
Sancionador y TSRA

eCasilla-CGR: Solo para Comunicación del Emisor hacia el Receptor.
Receptor NO responde por eCasilla-CGR.

2. CREACIÓN Y ACTIVACIÓN DE UNA CASILLA ELECTRÓNICA

COMPRENDIDOS

1

**Por asignación
OBLIGATORIA**



(Ex) Funcionarios o (ex) servidores públicos que se relacionen con procesos de control o procedimientos administrativos. Así como titulares de las entidades.

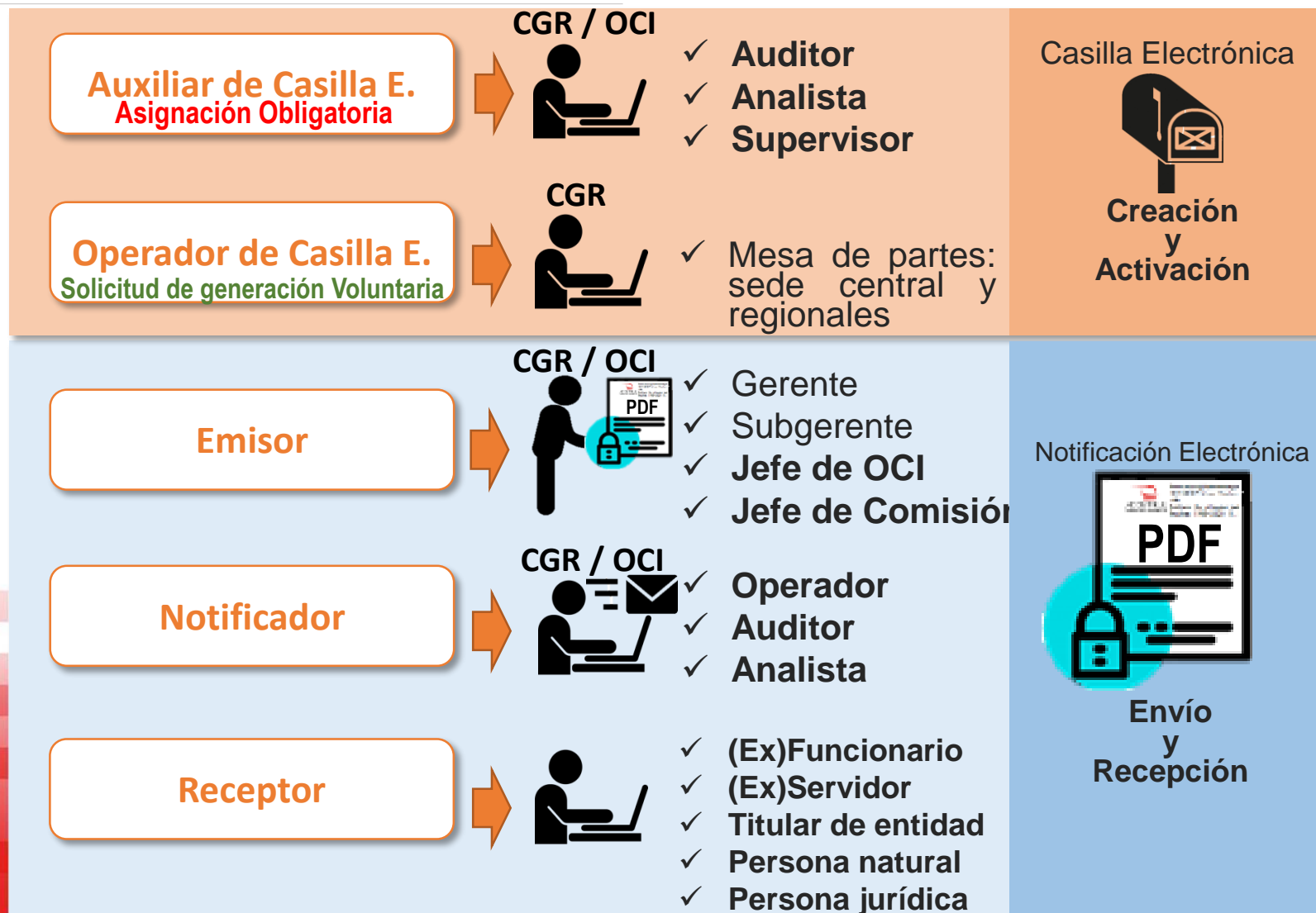
2

**Por solicitud de
generación
VOLUNTARIA**



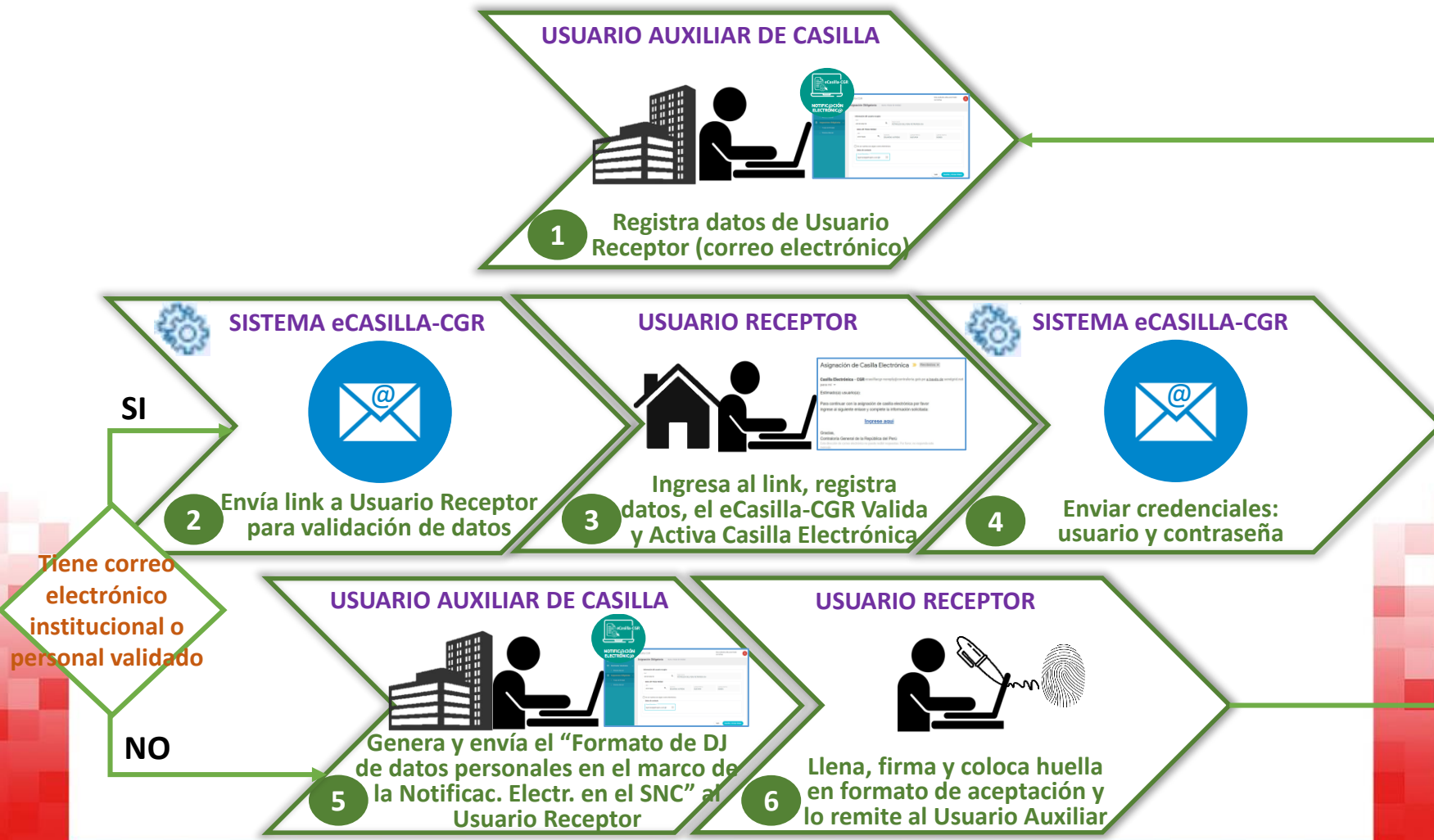
Personas naturales o jurídicas que requieran una casilla electrónica, y NO estén comprendidas en el alcance de su asignación y uso obligatorio.

3. ROLES DE LA NOTIFICACIÓN ELECTRÓNICA

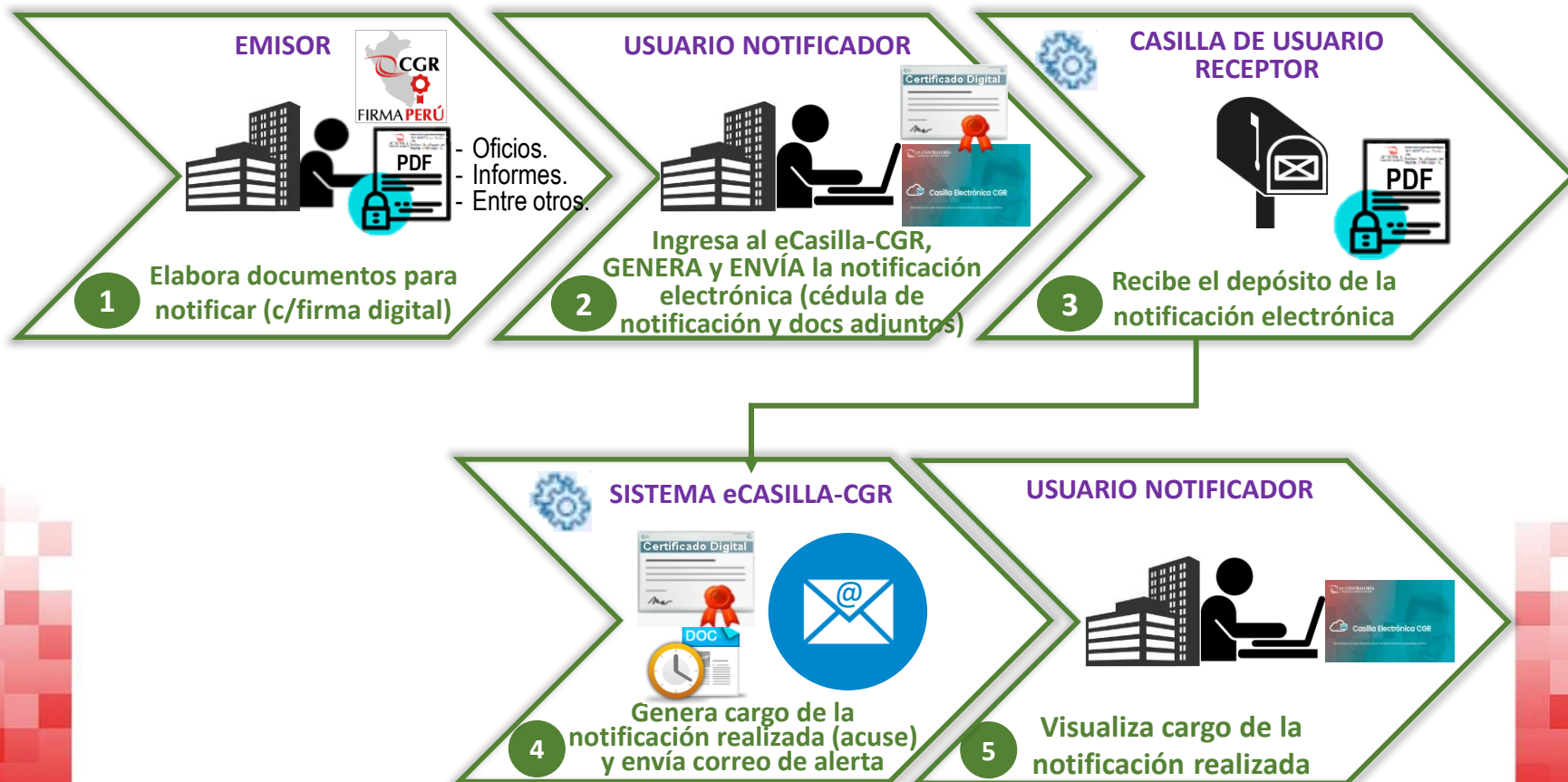


4. FLUJO DE CREACIÓN Y ACTIVACIÓN DE CASILLA ELECTRÓN.

POR ASIGNACIÓN OBLIGATORIA



5. FLUJO DE ENVÍO Y RECEPCIÓN DE NOTIFICACIONES ELECT.



6. PRE-REQUISITOS PARA UTILIZAR EL ECASILLA-CGR

1

Solicitar acceso al eCasilla-CGR

Efectuar requerimiento de acceso a través del SARI (Sistema de Administración de Recursos Informáticos)

1. Usuario Operador del SARI registra requerimiento de acceso (selecciona personal, sistema y **roles**).
2. Jefe de OCI aprueba requerimiento.

Roles:

1. Auxiliar de Casilla Electrónica



2. Notificador



Acceso a Sistemas CGR



6. PRE-REQUISITOS PARA UTILIZAR EL ECASILLA-CGR

2

**Instalar los componentes necesarios en su computador
(solo para usuario con rol Notificador)**

***1. Certificado Digital**

(otorgado por entidad acreditada, por ejemplo: el RENIEC)



* Solicitar o Instalar solo cuando no se cuente con el componente (Certificado Digital o Software de Firma Digital para usuario final).

2. Software de Firma Perú

(desarrollado por la CGR)

2.1. Componente de integración con eCasilla-CGR

* 2.2. Software de Firma Digital para usuario final



Descargar desde la Web Tutorial del Sistema del eCasilla-CGR

2.1. <https://doc.contraloria.gob.pe/ecasilla/recursos/clienteFirmaPeru-Instalador.msi>

2.2. <https://doc.contraloria.gob.pe/ecasilla/recursos/InstaladorFirmaPeru-1.0.4.msi>

¿CÓMO OBTENER E INSTALAR UN CERTIFICADO DIGITAL?

1

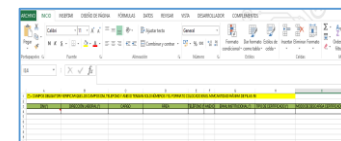
Solicitar el certificado digital

- **Personal del OCI pertenece a la Entidad:**
Jefe del OCI solicitará el certificado digital al Representante ante RENIEC en su Entidad.
- **Personal del OCI pertenece a la CGR:**
Jefe del OCI remite solicitud por correo electrónico al Subgerente de Gestión Documentaria con copia la Asistente de la Subgerencia, adjuntando las DJ del personal de la UO y el formato Excel con los datos de dicho personal.

DJ de identificación no presencial para solicitar certificado digital



Formato Excel con datos del personal



2

Recibir mensaje del RENIEC en su correo electrónico

El Mensaje incluye:

- **Asunto del mensaje:** Aprobación de solicitud del certificado digital de persona jurídica.
- **Usuario.**
- **Clave secreta.**
- **Link para descargar el certificado digital.**

Mensaje de
plataforma.erep@pkiep.reniec.gob.pe



3

Solicitar apoyo de personal de TI de su entidad para la descarga e instalación del certificado digital (instalar con el usuario dueño del certificado)



Ingreso al sistema

eCasilla-CGR




■ Ingreso para el Usuario Auxiliar de Casillas Electrónicas, Notificador y Emisor

apps1.contraloria.gob.pe/login/wfrm/Index.aspx?ReturnUrl=%2flogin%2fwfrm%2ffrmListarAplicaciones.aspx



Ingreso al Sistema

Bienvenidos a la plataforma de acceso a los sistemas de la Contraloría General de la República del Perú.

 E12345

 ESCRIBA EL CÓDIGO DE LA IMAGEN

Ingresar



Generar Código de Seguridad


¿Olvidó su contraseña?

Cambio de Contraseña - Ingrese aquí

Cambio de Correo - Ingrese aquí

Acceso a Sistemas CGR





LA CONTRALORÍA
GENERAL DE LA REPÚBLICA DEL PERÚ

Sistema de Notificaciones y Casillas Electrónicas

GLADYS LUZ LINARES NUÑEZ
Ver Perfiles

Sistema de Notificaciones y Casillas Electrónicas

No cuenta con la última versión del Software de Firma Perú.

- Puede descargar la última versión del Software de Firma Perú haciendo click [Aquí](#).
- Reintente la conexión con el Software de Firma Perú haciendo click [Aquí](#).

Sistema de Notificaciones y Casillas Electrónicas
“eCasilla-CGR”