



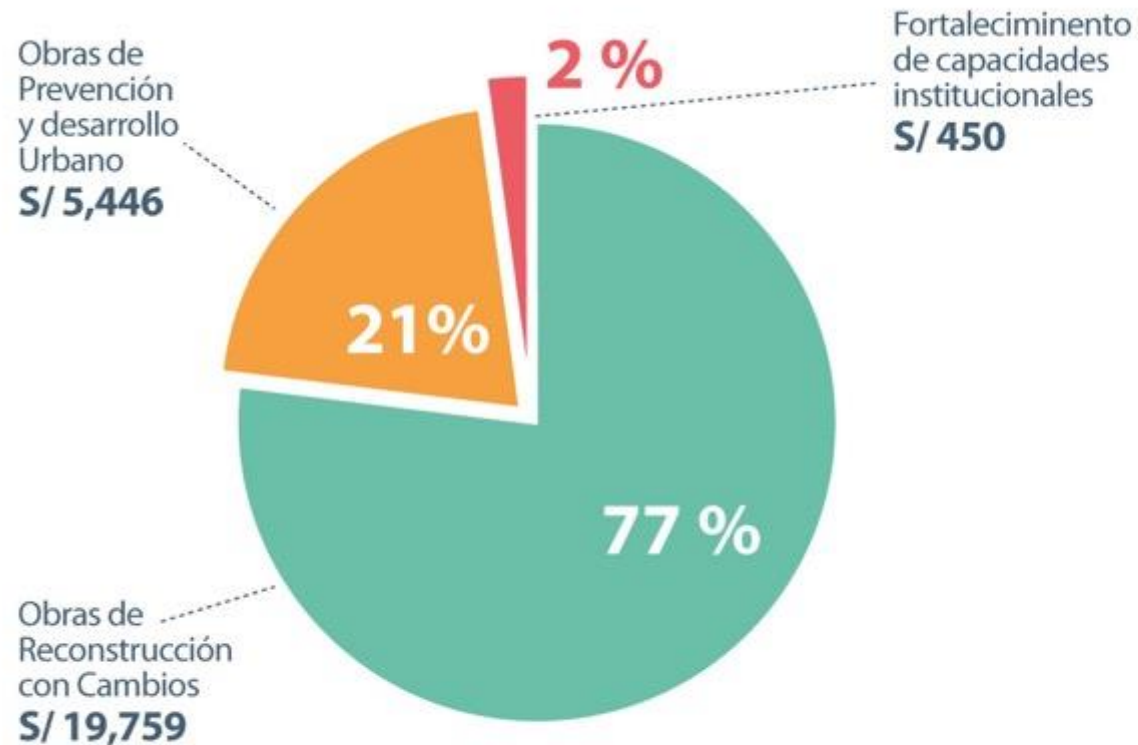
COMPETENCIA Y ALCANCE

DIMENSIÓN DEL PLAN INTEGRAL DE LA RECONSTRUCCIÓN



-  48,731 viviendas
-  8,543 km de caminos
-  2,628 km de carreteras
-  1,618 locales escolares
-  227 puentes
-  155 establecimientos de salud

INVERSIÓN S/ 25,655 MILLONES



RECONSTRUCCIÓN: UNIVERSO POR NIVELES DE GOBIERNO

| ENTIDADES | Nº DE EJECUTORAS | INFRAESTRUCTURA (Mlls. S/) | % DEL TOTAL | Nº DE INTERVENCIONES |
|------------------------------|------------------|----------------------------|-------------|----------------------|
| MINISTERIOS | 5 | 14,727.4 | 74.5 | 7.065 |
| GOBIERNOS REGIONALES | 9 | 4,078.0 | 20.6 | 1.239 |
| MUNICIPALIDADES PROVINCIALES | 34 | 39.5 | 2.0 | 407 |
| MUNICIPALIDADES DISTRITALES | 258 | 562.2 | 2.9 | 1.265 |
| TOTAL | 306 | 19,759.2 | 100 | 9.976 |

RECONSTRUCCIÓN: UNIVERSO DE INTERVENCIONES POR REGIÓN



LA CONTRALORÍA



⚙ Total: 9,976

💰 Total: S/ 19,759.2 (EN MLLS)

Fuente: Plan Integral de la Reconstrucción con Cambios, aprobado con DS N° 091-2017-PCM

RECONSTRUCCIÓN: UNIVERSO DE INTERVENCIONES POR SECTOR

RED NACIONAL CARRETERAS



RED SUBNACIONAL CAMINOS



EDUCACIÓN



SANEAMIENTO



SALUD



VIVIENDAS



AGRICULTURA



RED SUBNACIONAL PUENTES



PISTAS Y VEREDAS



9,976

S/ 19,759.2 (EN MLLS)

% 100%



ESTRATEGIA DEL **PLAN DE ACCIÓN DE CONTROL**

ESTRATEGIA: PLAN DE ACCIÓN CENTRAL



LA CONTRALORÍA

UNIVERSO OBRAS RECONSTRUCCIÓN

Inversión total
en infraestructura

S/19,759 MM

Total intervenciones
(proyectos y actividades):

9,976



1. ACOMPAÑAMIENTO POR HITOS DE CONTROL

CONTROL SIMULTÁNEO
Y CONTROL POSTERIOR

ALCANCE:
1,536

INTERVENCIONES
REPRESENTAN EL 80% DE INVERSIÓN
S/ 15,806.5 MLLS




2. VEEDURÍAS CIUDADANAS

OBRAS CON MONTO DE INVERSIÓN POR
DEBAJO DE S/ 2,4 MLLS (20% DEL COSTO)

ALCANCE:
8,302

INTERVENCIONES
REPRESENTAN EL 20% DE INVERSIÓN
S/ 3,952 MLLS



3. OPERATIVO DE CONTROL SEMESTRAL

MUESTRA ESTADÍSTICAMENTE
REPRESENTATIVA
A NIVEL NACIONAL



4. VIGILANCIA CIUDADANA

ACOMPañAMIENTO POR HITOS DE CONTROL



RESPONSABLES:

- CGR
- OCI
- SOA

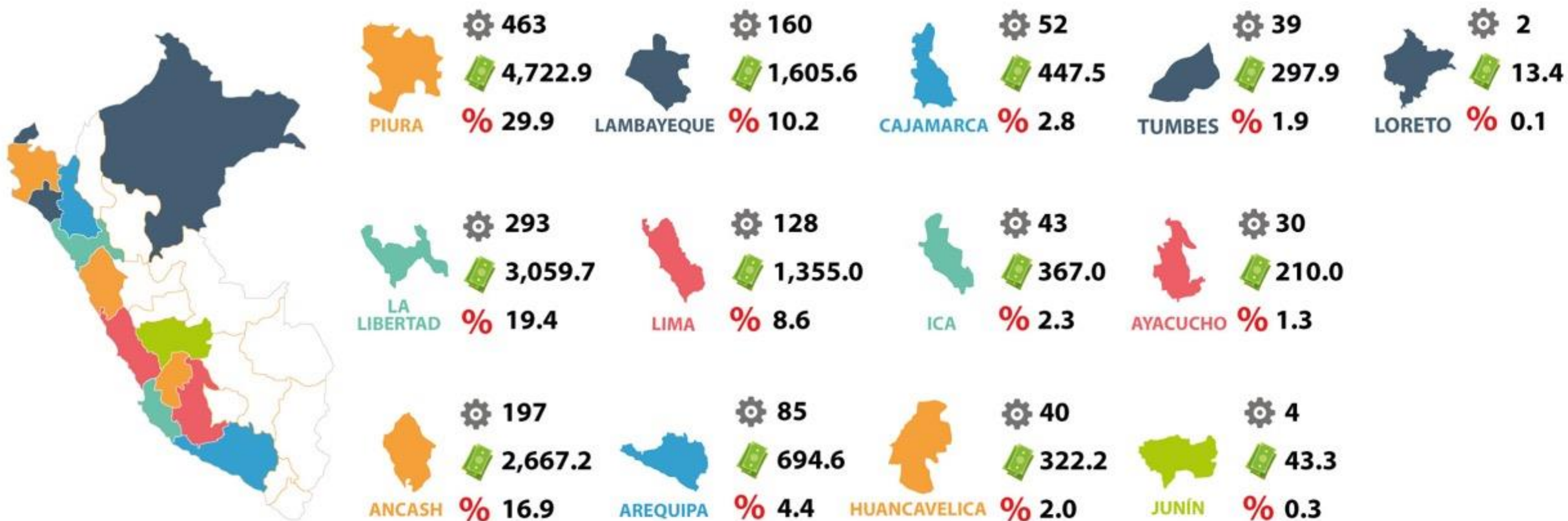
TIPOS DE CONTROL:

- Previo
- Simultáneo
- Posterior

HERRAMIENTAS:

- Análisis de riesgos
- Articulación con PMO y supervisores de obra
- INFObras
- Control aleatorio de calidad de la pre-inversión.
- Formación de capacidades
- Control de Gestión (Control Interno)
- Control social: sociedad organizada
- Sistema de Denuncias
- Laboratorio móvil

ACOMPañAMIENTO: POR HITOS DE CONTROL POR REGIÓN (MUESTRA)



1,536

S/ 15,806.5 (EN MLLS)

ACOMPañAMIENTO POR HITOS DE CONTROL POR SECTOR (MUESTRA)

RED NACIONAL CARRETERAS



RED SUBNACIONAL CAMINOS



EDUCACIÓN



SANEAMIENTO



SALUD



VIVIENDAS



AGRICULTURA



RED SUBNACIONAL PUENTES



PISTAS Y VEREDAS



1,536

S/ 15,806.5 (EN MLLS)

VEEDURÍAS CIUDADANAS



EJERCICIO DEL CONTROL SOCIAL PARA GARANTIZAR LA CORRECTA EJECUCIÓN DE OBRAS CON MONTOS DE INVERSIÓN, PREFERENTEMENTE, MENORES A S/ 2.4 MILLONES.

LINEAMIENTOS ESTABLECIDOS POR LA CGR.

ACREDITACIÓN, CAPACITACIÓN Y VOLUNTARIADO (AD HONOREM).

RESIDENCIA EN EL ÁMBITO DE INFLUENCIA DIRECTA DE LA INTERVENCIÓN.

IMPLEMENTACIÓN DE HERRAMIENTAS TECNOLÓGICAS CON APLICACIÓN MÓVIL INTERCONECTADO A INFOBRAS.



RECONSTRUCCIÓN: OPERATIVOS DE CONTROL SEMESTRAL

OBJETIVOS DEL OPERATIVO

- VERIFICAR EL CUMPLIMIENTO DE LA NORMATIVA.
- VERIFICAR LA OPORTUNIDAD Y CALIDAD DE LAS PRESTACIONES.
- IDENTIFICAR RIESGOS Y DEFICIENCIAS
- EMITIR ALERTAS TEMPRANAS DE POSIBLES CASOS DE CORRUPCIÓN
- OBTENER INFORMACIÓN EN TIEMPO REAL Y EN UN MOMENTO DETERMINADO, SOBRE EL PROCESO INTEGRAL DE LA RECONSTRUCCIÓN

INTERVENCIONES ACTIVIDADES Y PROYECTOS

